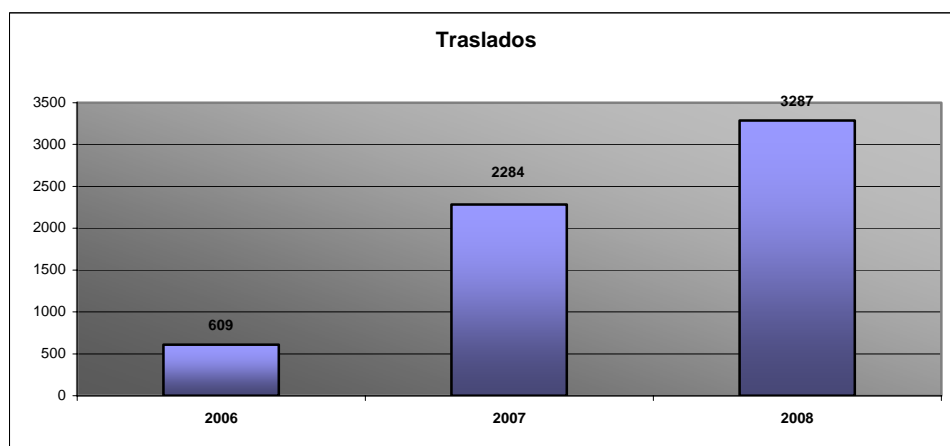


Portal de Tránsito de Pacientes del Servicio Médico Subrogado

Cifras 2008 (al 31/Dic/2008)

Durante 2008 se registraron de 3912 solicitudes de traslado, de ellas 625 se cancelaron por diversas razones, dejando un total de **3287 traslados efectivos**.



El crecimiento, en traslados efectivos, fue de casi un 44% respecto a 2007.

Como se puede ver en la tabla siguiente, 10 localidades generan más del 63% de los traslados.

Localidad de Origen	Num.	%	% acumulado
Cd. Valles	342	10.40	10.40
Cd. Mante	332	10.10	20.51
Matehuala	304	9.25	29.75
Cd. Victoria	276	8.40	38.15
Lázaro Cárdenas	203	6.18	44.33
Mazatlán	150	4.56	48.89
Tierra Blanca	130	3.95	52.84
Uruapan	127	3.86	56.71
Topolobampo	111	3.38	60.09
Morelia	111	3.38	63.46

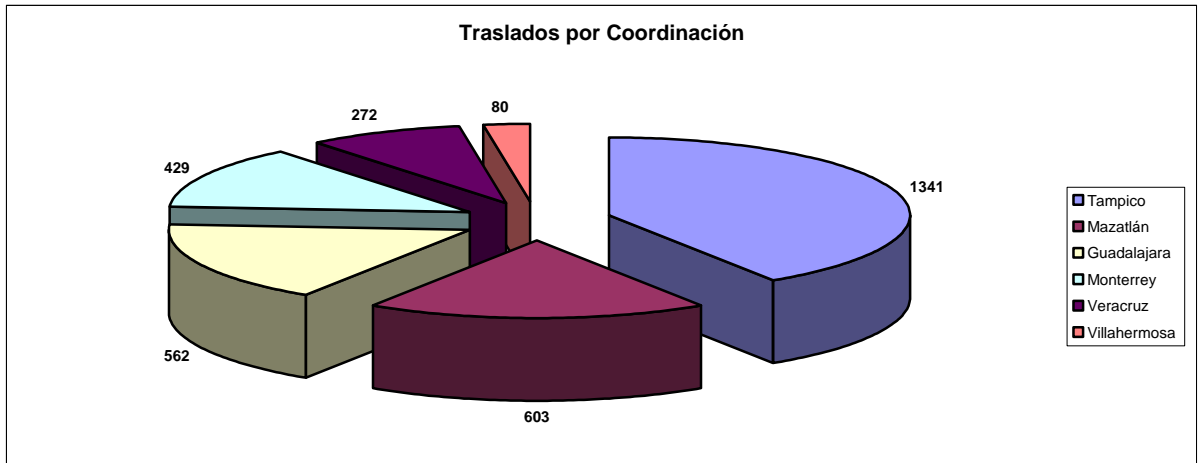
Cabe señalar que la totalidad de los traslados que se originan en Cd. Valles, Cd. Mante y Cd. Victoria tienen como destino a Cd. Madero.

El 70% de los traslados es originado por los siguientes Subrogados:

Nombre	ApPat	ApMat	Localidad	Num	%	% Acumulado
Francisco Javier	Trejo	Azuara	Cd. Valles	320	9.74	9.74
Francisco Javier	Molina	E	Cd. Mante	310	9.43	19.17
Marco A	Morado	Treviño	Cd. Victoria	264	8.03	27.20
Narciso	Pérez	Espinoza	Matehuala	204	6.21	33.40
Abel	Benjume	Maturano	Lázaro Cárdenas	136	4.14	37.54
Centro Medico	Regional	SC	Tierra Blanca	130	3.95	41.50
María del Rosario	Salazar	Luna	Mazatlán	119	3.62	45.12
Susana	Ulibarri	Daumas	Morelia	111	3.38	48.49
Víctor Hugo	Ángeles	Pérez	Uruapan	111	3.38	51.87
Corporativo	Hospitales	Orizaba	Orizaba	101	3.07	54.94
JAVIER SALOMON	AGUIRRE	RAMIREZ	Sabinas	91	2.77	57.71
Elías	Perales	Acevedo	Rosarito	79	2.40	60.12
José Fernando	Mitre	López	Saltillo	78	2.37	62.49
Shaira Elizabeth	Ibarra	Peña	Matehuala	77	2.34	64.83
Gustavo Adolfo	Hernández	Muñoz	Monclova	71	2.16	66.99
Jesus	Cacho	Rodríguez	Zamora	69	2.10	69.09
Robert	Castro	Hirales	La Paz	61	1.86	70.95

De acuerdo con la Coordinación en la que se originan los traslados, la distribución es la siguiente:

Coordinación	Num.	%
Tampico	1341	40.80
Mazatlán	603	18.34
Guadalajara	562	17.10
Monterrey	429	13.05
Veracruz	272	8.28
Villahermosa	80	2.43



Las localidades que generan el mayor número de cancelaciones son:

Localidad	Cancelaciones	%	% acumulado
Lázaro Cárdenas	69	11.77	11.77
Cd. Mante	58	9.90	21.67
Tierra Blanca	51	8.70	30.38
Cd. Victoria	43	7.34	37.71
Mazatlán	30	5.12	42.83
Cd. Valles	29	4.95	47.78
Orizaba	22	3.75	51.54
Topolobampo	18	3.07	54.61
San Luis Potosí	18	3.07	57.68

El 74.29% de los pacientes es enviado las siguientes localidades de destino:

Localidad destino	Num.	%	% acumulado
México DF	980	29.81	29.81
Cd. Madero	956	29.08	58.90
Salamanca	506	15.39	74.29

El cuadro siguiente muestra las Especialidades con mayor demanda.

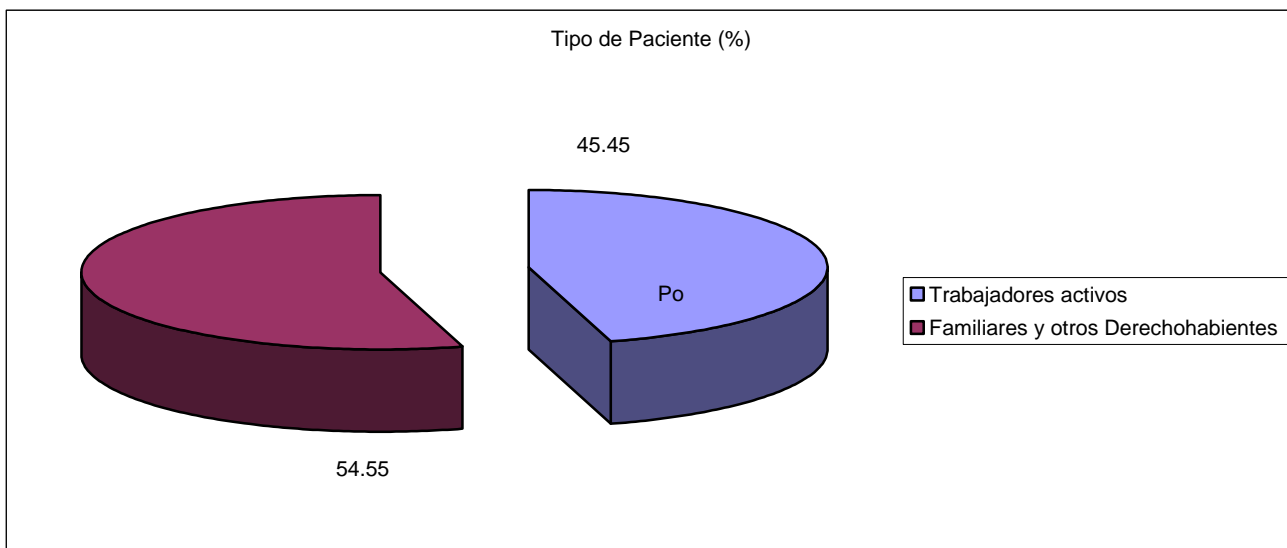
Especialidad a la que se envía	Num.	%	% acumulado
ONCOLOGIA	380	11.56	11.56
OFTALMOLOGIA	285	8.67	20.23
ORTOPEDIA Y TRAUMATOLOGIA	234	7.12	27.35
NEUROCIRUGIA	172	5.23	32.58
NEUROLOGIA	155	4.72	37.30
CARDIOLOGIA	137	4.17	41.47
PSIQUIATRIA	130	3.95	45.42

UROLOGIA	117	3.56	48.98
MEDICINA PERICIAL	117	3.56	52.54
ALERGOLOGIA	106	3.22	55.77
MEDICINA INTERNA	104	3.16	58.93
NEFROLOGIA	89	2.71	61.64
REUMATOLOGIA	87	2.65	64.28
OTORRINOLARINGOLOGIA	84	2.56	66.84
ENDOCRINOLOGIA	69	2.10	68.94
MEDICINA FISICA Y REHABILITACION	65	1.98	70.92
GASTROENTEROLOGIA	63	1.92	72.83
DERMATOLOGIA	61	1.86	74.69
HEMATOLOGIA	58	1.76	76.45
VASCULAR PERIFERICO	57	1.73	78.19
CIRUGIA GENERAL	52	1.58	79.77

Con los 3287 traslados se dio atención a **1139** pacientes lo que implica un promedio de **2.89** traslados por paciente. Los pacientes que requirieron 12 o más traslados fueron:

Ficha	Codigo	Ap Pat	Ap Mat	Nombre	Num
43276	0	OROZCO	TURRUBIARTES	SANTIAGO	34
173561	0	LOPEZ	RODRIGUEZ	MIGUEL	31
716533	12	VAZQUEZ	BUENDIA	TZIRARI YESENIA	29
131753	0	RODRIGUEZ	ANDRADE	CARLOS	27
448004	6	RODRIGUEZ	FLORES	VERNICE	23
233854	0	RIVIELLO	DURAN	JOSE MANUEL	20
222083	0	VELAZQUEZ	LUIS	MODESTO	18
60668	0	MELENDEZ	BRIONES	CARLOS	18
228954	12	GOPAR	MARIN	GUADALUPE DEL CARMEN	16
363000	0	TORRES	CONDE	REFUGIO ISABEL	16
336019	8	LOPEZ	FLORES	CLAUDIA PATRICIA	16
179578	6	ACOSTA	COLUNGA	NARCISA	15
233854	15	RIVIELLO	FERREL	CRISTIAN MANUEL	15
627586	6	MONTOYA	MOCTEZUMA	HERMELINDA	14
749426	0	CHICUATE	GUTIERREZ	LUIS FRANCISCO	14
78522	8	RODRIGUEZ	CASTILLO	MARTINA REYNA	13
58925	8	REVELES	CARDOSO	NORMA ESTHELA	13
570	0	CONDE	SALAZAR	MA. ISABEL	13
80338	8	ELIZONDO	GUEVARA	NORMA ZEILA	12
227858	8	RUIZ	ORTIZ	LIVIA VERONICA	12
207474	0	TORRES	CONDE	PATRICIA	12
172430	0	ORTIZ	GARZA	ROSARIO	12
154846	0	ALVAREZ	LARA	EZEQUIEL	12
318479	5	BALDERAS	MEDINA	CARLOS	12
93628	0	LEAL	REYES	HUGO	12
60377	0	ARELLANO	VILLARREAL	ROSA ELIA	12
73649	0	ZAMORA	MACIAS	MOISES	12

En función del Código (Ficha) se determinó que el **45.45% correspondió a traslado de trabajadores activos** y el 54.55% a derechohabientes.



El medio de transporte utilizado en los traslados se distribuyó de la siguiente forma:

Transporte	Num
Autobús	2621
Avión	624
Ambulancia	42

En cuanto a trámites, comprobación de gastos y cierre de cuentas la situación es la siguiente:

- Hay **449** casos para los que no se ha registrado su ingreso al hospital destino y, de acuerdo con la fecha de cita, el paciente ya debería haber asistido.
- Hay **86** casos en los que no se ha registrado egreso del paciente en el hospital al que asistió (cabe la posibilidad de que aún esté ahí internado).
- Hay **328** casos en los que el paciente ya salió del hospital pero no se ha efectuado la comprobación de gastos.
- **63** casos fueron cancelados cuando ya tenían cuenta por pagar para su anticipo. Estos casos presentan muchas complicaciones para el cierre de cuentas ya que se debe investigar si el paciente cobró o no el anticipo.

- En **369** casos ya se efectuó la comprobación de gastos, hace falta su revisión y cierre.
- Hay **8** casos que aun no han sido autorizados.
- De el total de 3287 traslados sólo para **1976 (51.02%)** se ha efectuado la revisión de la comprobación de gastos y cierre de cuentas.

La operación del "Portal" inició a fines de 2005 por lo que realmente 2006 y 2007 han sido sus años de operación normal. De las cifras anteriores se puede ver el fuerte crecimiento que ha tenido su operación y resulta evidente que en la parte de trámites (de viáticos, revisión de comprobaciones y cierre de cuentas) se requiere de mucho apoyo ya que estas actividades se concentran en una sola persona.

Haciendo un proyección lineal con las cifras registradas se estima que el adeudo a favor de trabajadores pudiera estar alrededor de \$1,350,000 por lo que, de no atenderlo, pudiera dar lugar a reclamaciones por parte del Sindicato.

Para 2008 se espera aún más crecimiento ya que se deberá regularizar la operación en la Coordinación de Veracruz e incorporar la Coordinación de México.

A t t e.

Ing. C R de V.